

# PLATAFORMA DE CARGA UNIVERSAL PRIXTON C100



# PRIXTON

# Manual del Usuario

## Introducción

El cargador Prixton es un producto de diseño atractivo y compacto, no es sólo un aparato de moda sino que también es un regalo para el trabajo. La plataforma de carga universal C100 está diseñada para todos los productos digitales. Es adecuado para al menos el 90% de los teléfonos móviles que se comercializan en el mercado actual, y por medio del interfaz USB es compatible con el 100% de productos capaces de ser cargados por esta vía. Prixton también puede cargar cámaras digitales, equipos de juego portátiles, etc...

## Ventajas

Prixton –su funcionalidad le atrapa. Su elegante y moderno diseño encaja perfectamente con cualquier espacio o decoración, tanto en casa como en la oficina. Su forma y función plasman la idea de un diseño con estilo.

El C100 es un terminal de carga que le evita todos los líos de los cargadores.

Satisface sus necesidades en términos de estética y comodidad. Para hacer su vida más fácil y para dar un buen aspecto a su casa u oficina.

Nunca deje que se le descarguen las baterías. La plataforma Prixton aporta el concepto de terminal de carga a nuestras vidas. Estamos unidos a nuestros dispositivos pero de ahora en adelante ya no lo estaremos a sus baterías. Con Prixton nunca más se quedará sin energía.

## Precauciones

El producto ha sido diseñado para cargar teléfonos móviles, cámaras digitales, psp, etc. No se pueden cargar ordenares portátiles ni otros dispositivos que requieran una gran potencia para efectuar la carga.

Vea en nuestra página web: [www.prixton.com](http://www.prixton.com) los accesorios más significativos de la plataforma

## Estructura del producto

La lista de conectores compatibles se actualiza constantemente para mantenerse al día con los últimos dispositivos electrónicos del mercado.

Contenidos:

1 x terminal de carga Prixton C100

1 x cable AC

10x conectores compatibles para cargar :

– 1 x blackberry

– 1 x Nokia Mini

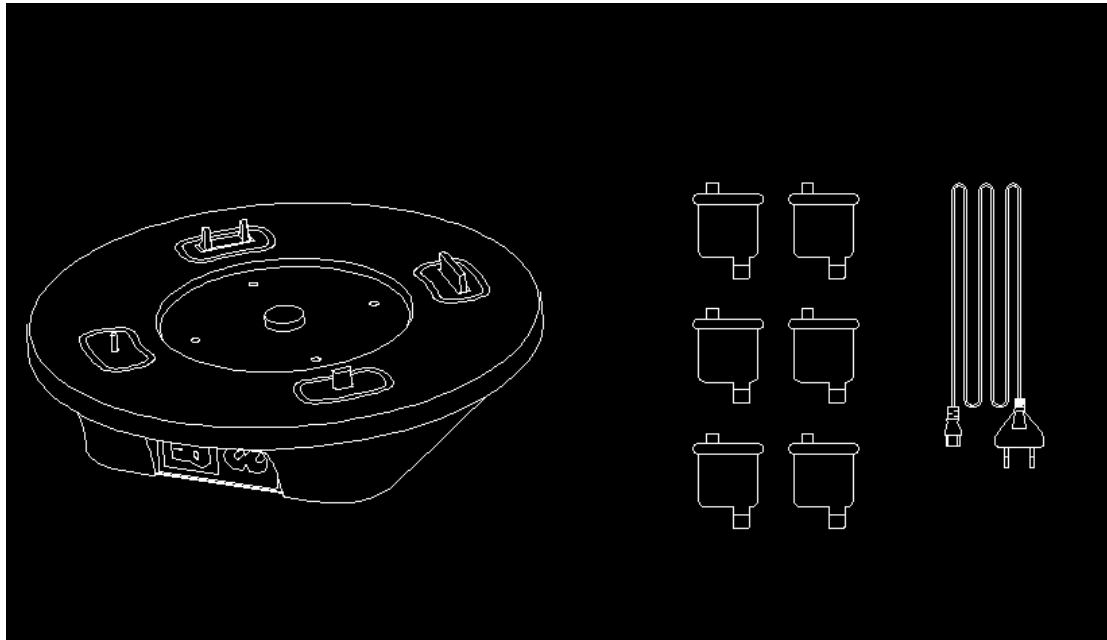
– 1 x iPhone

– 1 x Mini USB

– 1 x Sony Ericsson K750

– 1 x PSP

° ° °



### Especificaciones técnicas

Peso: 400 g con 4 conectores / 370 g sin conectores

Ancho: diámetro superficie superior: 185mm

Altura: Posición baja 43,5 mm:

Entrada : 100V-240V/ 1A Max/ 50-60HZ

Output (cada terminal): DC 5.38V0.8ª (Máx)

Potencia de salida: 26W(Máx.)

Modelo Fusible y Especificaciones :2A 250VAC, MSZ

### Función carga:

Seis salidas independientes. Con cuatro clavijas de carga. Una vez conectado al teléfono móvil, aparecen indicadores de carga en color azul, mientras los teléfonos se están cargando estos indicadores continúan mostrándose en color azul, al finalizar la carga se apaga automáticamente. Cada salida de corriente puede proporcionar 800mAh. Puede realizar cargas en teléfonos móviles y otros productos digitales. Puede cargar la mayoría de teléfonos móviles que se encuentran en el mercado actual como por ejemplo Nokia, iPhone, Sony, Samsung etc.

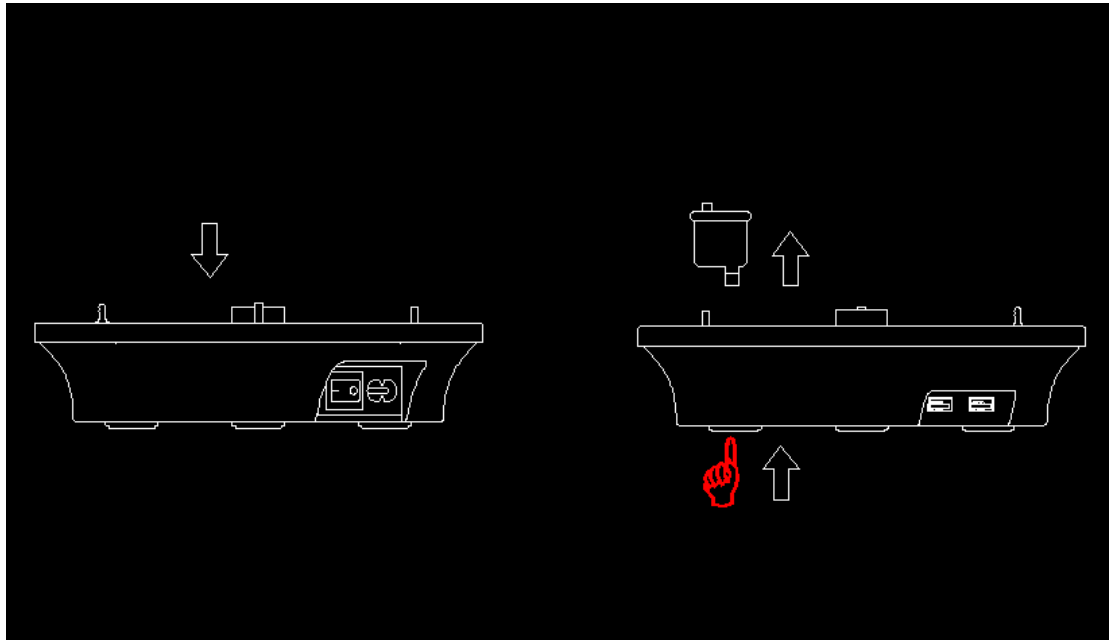
- **NOTA:**

*Puede ocurrir que en el caso de móviles que consuman mucha batería, como puede ser el caso de Blackberry, Iphone, HTC... la luz azul no llegue a apagarse ya que la sensibilidad del circuito de carga es muy alta y la plataforma no entiende que la batería este completa.*

### Cómo usar la plataforma

1. Elija los dispositivos que desea cargar usando los conectores, ajuste su plataforma a sus necesidades de carga.

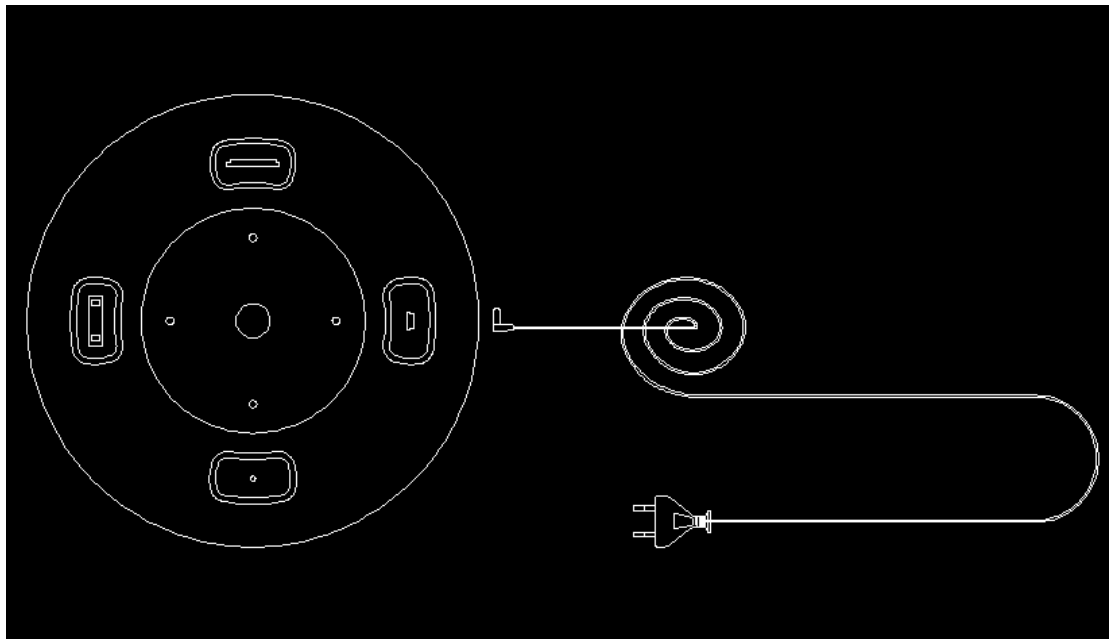
Véase figura 1 Cómo cambiar de clavija



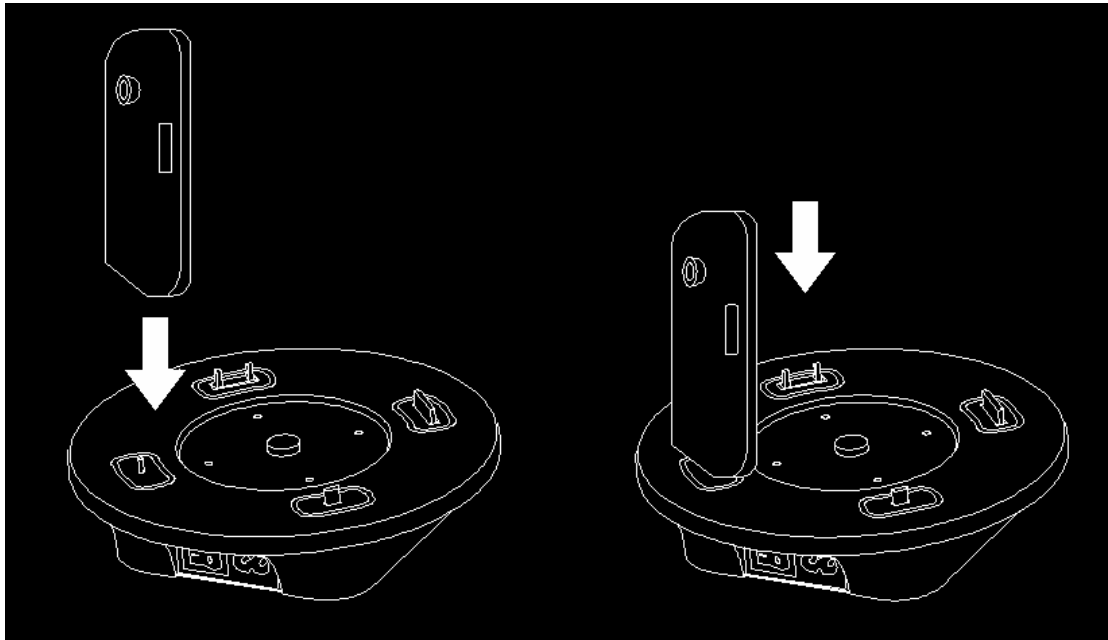
—para conectar y desconectar los conectores utilice el sistema patentado de Empuje (que se encuentra en la parte inferior de la plataforma)

2. Conecte el adaptador al cable de extensión y conéctelo tal y como se muestra en la figura.

Coloque su plataforma sobre una superficie horizontal plana para así evitar que se caiga. Conecte el adaptador a la toma de electricidad más cercana. El LED (piloto) central indicará que el dispositivo está conectado.



Véase figura 3 Cómo conectar teléfonos móviles.

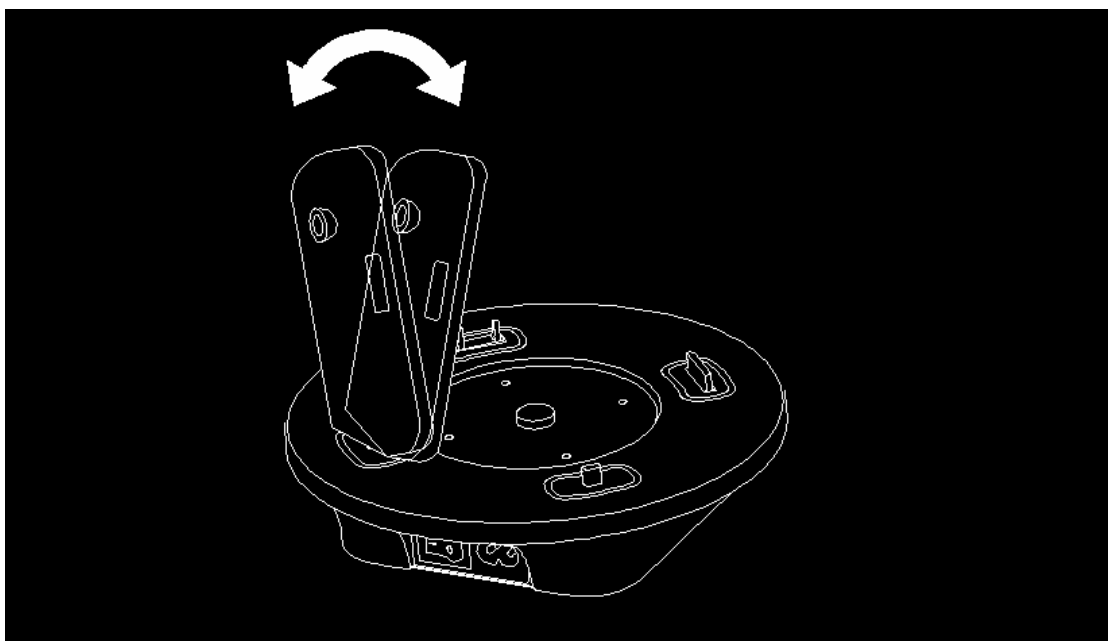


Cargue sus dispositivos conectándolos a los conectores. Asegúrese que el dispositivo que usted conecte encaje perfectamente en el conector.

El LED (piloto) mostrará que la carga ha empezado. Este LED permanecerá encendido durante todo el tiempo que el dispositivo esté conectado hasta que esté totalmente cargado. Compruebe en el visualizador del dispositivo el estado de carga del dispositivo conectado.

La plataforma Prixton C100 puede cargar simultáneamente hasta seis dispositivos diferentes.

NOTA: La mayoría de dispositivos se pueden conectar y desconectar por medio de movimientos verticales. Si embargo, para los dispositivos Sony Ericsson es necesario mover el dispositivo tal y como se requiere con los cargadores originales. Como en la figura:



Nota:

Los dispositivos electrónicos que desee cargar deben tener el voltaje compatible con la plataforma, de lo contrario dañarían el dispositivo. Consulte la lista actualizada de productos compatibles y otras ideas que les ofrecemos en nuestra página web: [www.prixton.com](http://www.prixton.com)

### Información de seguridad y mantenimiento

Lea el manual antes de usarlo:

1. No abra el dispositivo puesto que se podrían producir descargas eléctricas.
2. No guarde el dispositivo en lugares calurosos. Las altas temperaturas pueden reducir la vida de los dispositivos electrónicos, dañarlos e incluso derretir las partes plásticas.
3. Mantenga el cargador y sus accesorios fuera del alcance de los niños.
4. No lo exponga a la luz solar durante un largo periodo de tiempo.
5. No lo utilice en ambientes excesivamente húmedos.
6. No utilice líquidos ni productos químicos para limpiarlo.

### Cláusula de Garantía

- . El producto y sus accesorios tienen una garantía que cubre el normal funcionamiento de estos productos.
- . La garantía es exclusiva y no se puede transferir al comprador inicial del cargador ni a sus accesorios. La garantía no cubre en ningún caso productos que se hayan conectado a la plataforma de carga, móviles, consolas...
- . El periodo de garantía es de 2 años que se inicia desde el momento de la compra del cargador y/o sus accesorios.
- . La garantía cubre reparaciones, reembolso y/o sustituciones siempre de acuerdo con la ley vigente.
- . El comprador debe proporcionar la PRUEBA DE COMPRA para mostrar que esta garantía limitada es válida.

### Exclusiones de la Garantía:

- \*Uso indebido del producto y desgaste.
- \* Modificación en la etiqueta: Si el número de serie o el sello de garantía se ha retirado, borrado, deformado, modificado o no es legible.
- \* Defectos y daños en su cargador, accesorios o dispositivos electrónicos causados por un almacenamiento inadecuado.
- \* Exposición a humedad extrema o a altas temperaturas.
- \*Si ha sido mojado con líquidos o productos químicos, lluvia, etc.
- \* Otros contactos: arena, tierra, comida, etc.

- \* Otros usos aparte de los descritos en este manual.
- \* Uso de accesorios no aprobados por Prixton. Tanto productos hardware como periféricos o secundarios.
- \* Mal funcionamiento de los servicios de comunicación o señales electromagnéticas.

## Certificaciones

CE ,RoHS, TUV, UL, PSE

## **POLÍTICA DE GARANTÍA**

Este producto dispone de una garantía de 2 años desde la fecha de compra.

Cuando tenga algún problema que no pueda solucionar deberá enviar un email a [info@prixton.com](mailto:info@prixton.com).

A través de email intentarán solucionar su problema en primera instancia. Si no es posible y persiste su problema, se tramitará la garantía en cumplimiento con la ley vigente.

La Garantía no será válida cuando:

- El número de serie haya sido modificado o resulte ilegible.
- El producto haya sido manipulado por personal no autorizado.
- El producto haya sufrido daños procedentes de un mal uso o negligencia, así como por daños producidos de su almacenamiento y transporte.
- En caso de fuerza mayor.

<b>CERTIFICADO DE GARANTÍA</b>	
MODELO: <b>Plataforma de carga PRIXTON C100</b>	
Fecha de adquisición:	
Si ha adquirido este producto en una promoción de algún periódico, indique cuál:	
Nombre y Apellidos:	
Dirección:	CP:
Ciudad:	Provincia:
Tel.:	
Dirección La Trastienda Digital Parque Tecnológico Edif. 105 1ª Planta 48170 Zamudio. Vizcaya 902 540 140	

### **DESISTIMIENTO**

En cumplimiento de lo establecido a tal efecto por el Real Decreto Legislativo 1/2007, de 16 de noviembre, se pone a disposición de los interesados, accediendo a [www.prixton.com](http://www.prixton.com), cuanta información sea necesaria para ejercer los derechos de desistimiento atendiendo a los supuestos que recoge dicha ley, dando por cumplidas las exigencias que esta demanda de la parte vendedora en el contrato de venta.

Acceda a la Web [www.prixton.com](http://www.prixton.com) y registre su producto utilizando el N° de serie otorgado para disfrutar de actualizaciones del producto y ventajas exclusivas. Conserve intacto este N° de serie para tramitar la garantía.